

सूधारीएको चूलो प्रयोग पुस्तिका



Die Ofenmacher e.V.

स्वस्थ चूलो नेपाल




बिषय सूचि

- १ भान्सा ब्यवस्थापन
- २ सूधारीएको चूलोको उपयोगिता
- ३ सूधारीएको चूलोको भागहरु र सफा गर्ने तरीका
- ४ सूधारीएको चूलोको सहि उपयोग
- ५ सूधारीएको चूलोको मर्मत संहार
- ६ सूधारीएको चूलो बनेको प्रमाण पत्र
- ७ अनुगमन तालिका

भान्सा ब्यवस्थापन

सबै सामानहरु चित्रमा देखाइको जस्तै मिलाएर राख्नुस ।



प्रज्पलनसिल, तातोले भाचिने र पढ्कने बस्तुहरु चूलो छेउ नराख्ने ।



पकाउन चाहिने सामाग्री आगो बाल्नु पहिलानै तयार गर्नु पर्छ ।



सूधारीएको चूलोको उपयोगिता

सफा भान्सा




थोरै दाउरामा खाना पाकने
भएकोले दउरा बचत भइ
जंगल जोगीन्छ ।




भान्साको वातावरण धूवारहित
भएमा आखा चिलाउने तथा
खोकी लभरने हुदैन ।

सूधारीएको चूलोको सहि उपयोग
गरेमा आगलागि तथा पोल्ने
घटना बाट बचिन्छ ।




सूधारीएको चूलोको भागहरु र सफा गर्ने तरीका

सूधारीएको चूलोको भागहरु	काम	सफाइ तथा मर्मत सम्हार
घहन कश्त्र	चूलोको आगो बल्ने भित्री भाग	लिपपोत गर्ने । खरानी सफा गर्ने ।
चूलोमा दाउरा हाल्ने मूख	दाउरा जाने मूख	लिपपोत गर्ने । साइज घथबड हून नदिने
छेका वा बाफल	घोस्रो मखमा ताप दिन्छ । तापलाइ चिमनीमा जानबाट रोक्छ ।	साइज घथबड हून नदिने
चिमनी	धूवा बाहिर पठाउछ ।	हरेक १५ दिनमा सफा गर्ने ।
चिमनी अटुलेट	धूवा बाहिर पठाउछ ।	बसको लठ्ठीमा कपडा बाधेर सफा गर्ने।




सूधारीएको चूलोको सहि उपयोग



चूलोलाई रसरी सूक्त दिएर सूके पछिमात्र प्रयोग गर्नुपर्छ ।



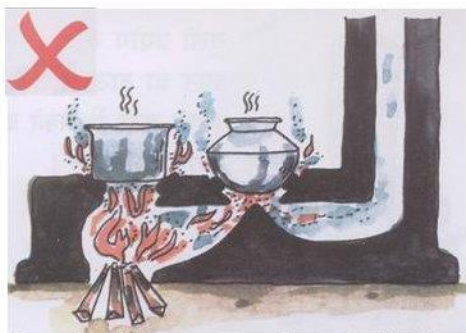
चिसो र ठूलो दाउरा प्रयोग गर्नु हुँदैन ।



चूलोको प्रयोग गर्दा दूबै मूखमा भाडाबसाल्नु पर्छ वा दोस्रो मूख छोप्ने, पानि तताउन सकिन्छ ।

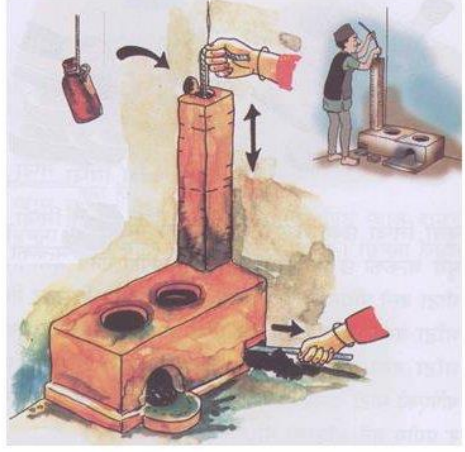


भडा चूलोको मूखमा मिल्ने हुनुपर्छ । भडा बसाल्दा चूलोको मूखबाट धूवा निकलनु हुँदैन ।

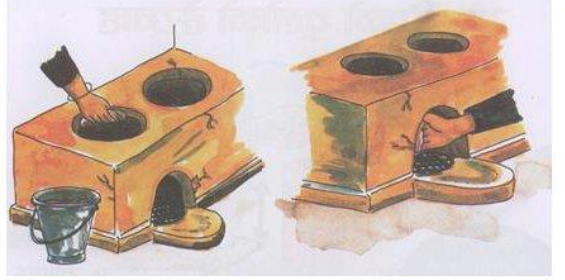


स्वस्थ चूलोको मर्मत सम्हार


परिवारको संख्या हेरी छद्दप निर्धारण गर्न सकिन्छ। ठूलो परिवार भए १५ दिनमा, सानो परिवार भए २५ दिनमा चिमनी सफा गरिरहनु पर्छ।




नियमीतरूपमा चूलोको लिपपोत गर्नु पर्छ। भाडा बस्ने ठाँउ चिसो रुमालले सफागर्न सकिन्छ। फटेका भत्किएका भागहरु मटोले टाल्नु पर्छ।



दैनिक लिपपोतले चूलोको मुख साघुरीन सक्छ।



साघुरिएको मुख
होसियारीका साथ समय समयमा फराकिलो
पर्नुपर्छ।



सूधारीएको चूलो तयार भएको प्रमाण पत्र

चूलो संकेत न.

तयार भएको मिति:

प्रयोगकर्ता सम्बन्धि जानकारी

नाम:

ठेगाना:

जिल्ला:

रा बि स :

प्रवर्धक सम्बन्धि जानकारी

नाम :

चूलो संकेत न.

ठेगाना :

टेलिफोन न.

सूधारीएको चूलोको विवरण

एक मुखे

दुई मुखे

तीन मुखे

रकेट

अन्य:

रेज

समान सतह

मिति :

प्रवर्धकको सही :

प्रयोगकर्ताको सही :

जिरीक्षण मूल्यांकन तालिका

क. स.	मिती	अनुगमन कर्ता	संस्था	चालीको अवस्था / समस्या	गरियको कार्य	दस्तक्षर